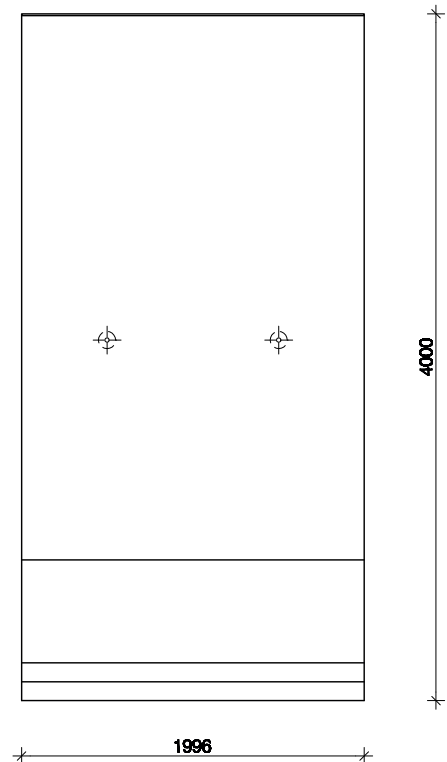
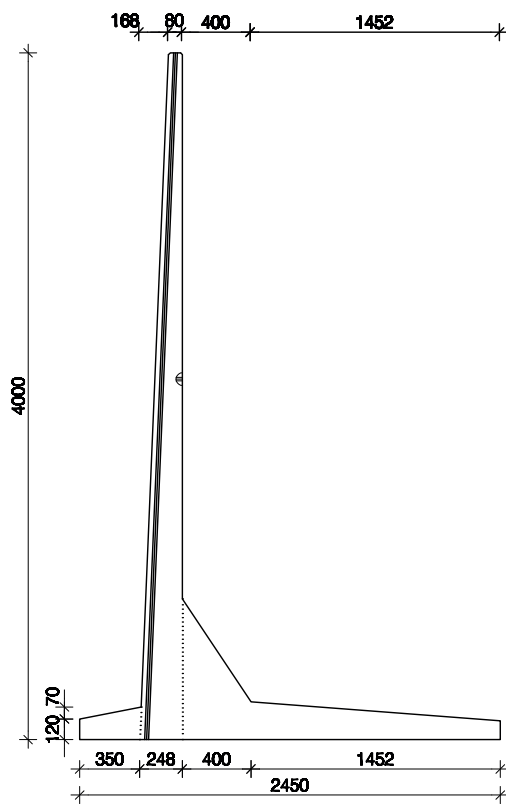
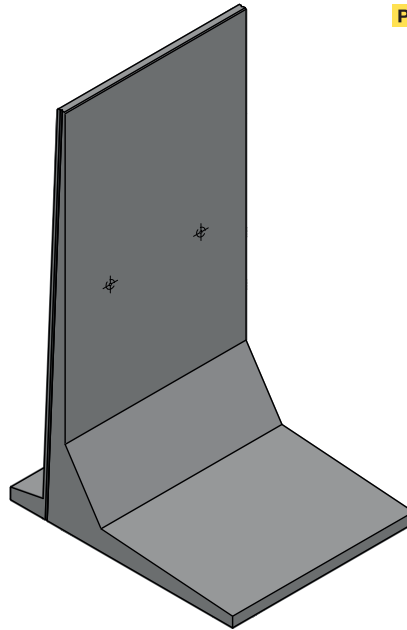


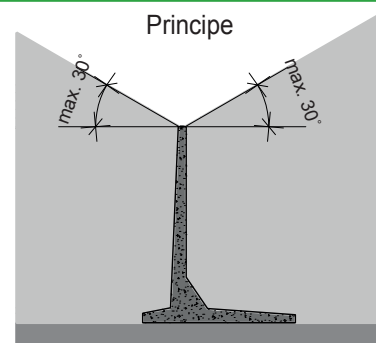
KEERWAND TYPE KWD 400 dubbelkerend



Standaard lengtes 100 en 200 cm
Pastukken mogelijk, op aanvraag

afmetingen in cm, tenzij anders aangegeven - wijzigingen voorbehouden

Kenmerken	KWD 400 dubbelkerend
Oppervlak	binnenzijde malglad, rugzijde gespaand
Gewicht (kg)	2.695 kg / 5.390 kg
Hijsvoorziening	2x DEHA kogelkopankers
Wapening	dubbelkerend
Afwerking	facet (alleen bovenzijde)
Koppeling	kunststof koppellatten (standaard)
Milieuklasse	XC 4 (NEN-EN 206-1)
Betonkwaliteit	grindbeton C45/55



plaatsingvoorschriften op aanvraag