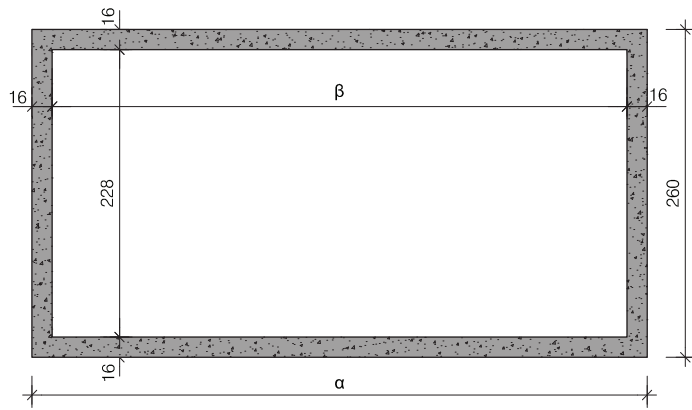
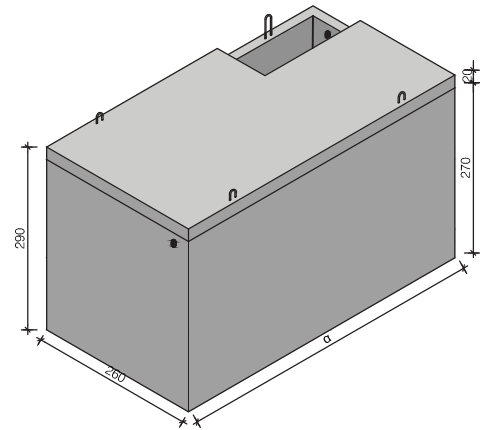


## ZWARE KELDER MET DEK

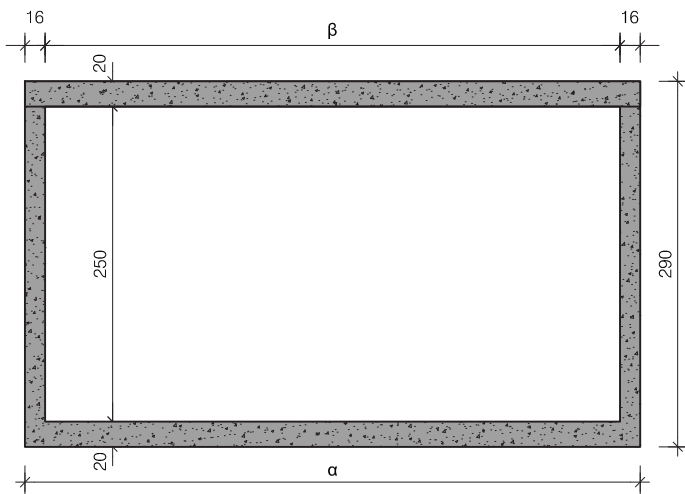
Breedte 260 cm / Hoogte 290 cm




Doorsnede



Aanzicht



Langdoorsnede

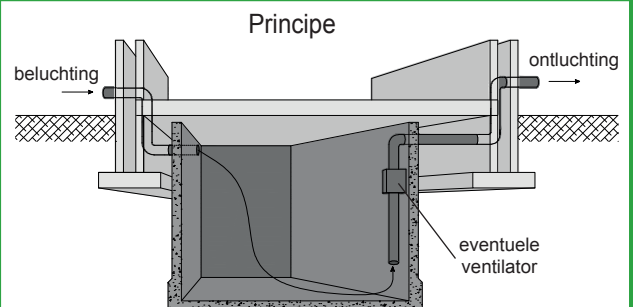


Dwarsdoorsnede

Type	Lengte $\alpha$	Lengte $\beta$	Inhoud	Gewicht
4T25ZM	424 cm	400 cm	22.340 L	24.060 KG
5T25ZM	524 cm	500 cm	28.040 L	28.660 KG
6T25ZM	624 cm	600 cm	33.740 L	33.260 KG
7T25ZM	724 cm	700 cm	39.440 L	37.860 KG
48T25ZM	480 cm	456 cm	25.540 L	26.635 KG
58T25ZM	580 cm	556 cm	31.240 L	31.235 KG
68T25ZM	680 cm	656 cm	36.940 L	35.835 KG
78T25ZM	780 cm	756 cm	42.640 L	40.435 KG

afmetingen in cm, tenzij anders aangegeven - wijzigingen voorbehouden

Kenmerken	zware kelder 260 breed
Uitvoering	met dek
Breedte uitwendig	260 cm
Hoogte uitwendig	290 cm
Betonkwaliteit	C35/45
Milieuklasse	XC2 / XC4
Staalkwaliteit	FeB500
Hijsvoorziening	4 stuks hijslussen



plaatsingsvoorschriften op aanvraag