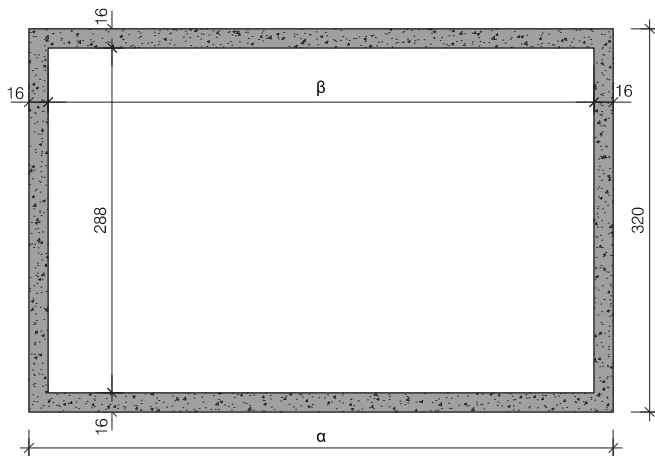
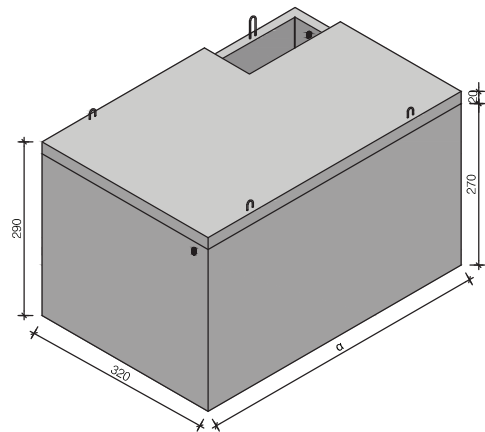


ZWARE KELDER MET DEK

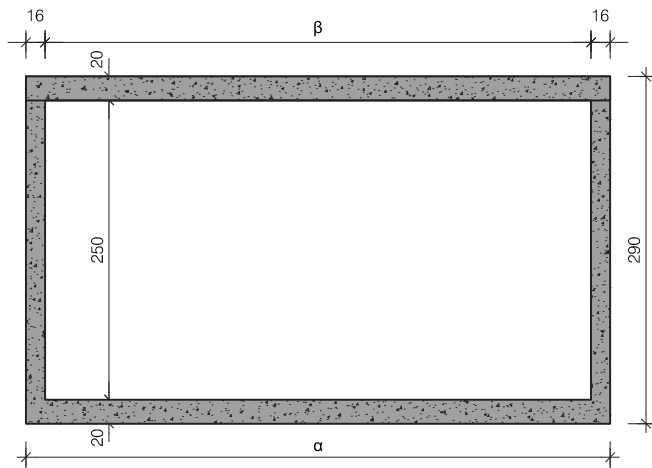
Breedte 320 cm / Hoogte 290 cm



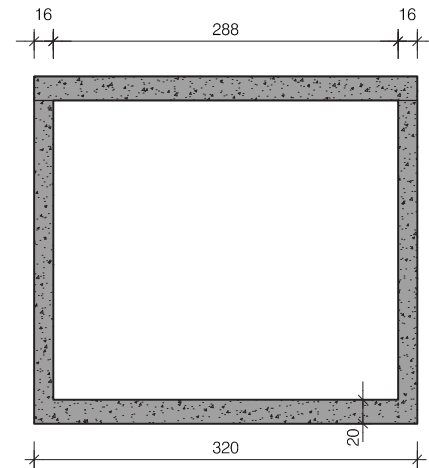
Doorsnede



Aanzicht



Langdoorsnede

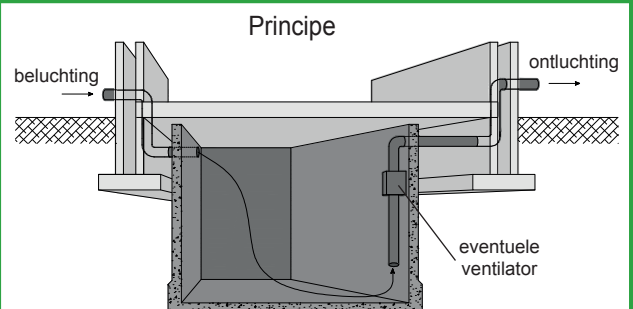


Dwarsdoorsnede

Type	Lengte α	Lengte β	Inhoud	Gewicht
4EB25ZM	424 cm	400 cm	28.220 L	27.805 KG
5EB25ZM	524 cm	500 cm	35.420 L	33.005 KG
6EB25ZM	624 cm	600 cm	42.620 L	38.200 KG
7EB25ZM	724 cm	700 cm	49.830 L	43.400 KG
48EB25ZM	480 cm	456 cm	32.260 L	30.715 KG
58EB25ZM	580 cm	556 cm	39.460 L	35.915 KG
68EB25ZM	680 cm	656 cm	46.660 L	41.115 KG
78EB25ZM	780 cm	756 cm	53.860 L	46.310 KG

afmetingen in cm, tenzij anders aangegeven - wijzigingen voorbehouden

Kenmerken	zware kelder 320 breed
Uitvoering	met dek
Breedte uitwendig	320 cm
Hoogte uitwendig	290 cm
Betonkwaliteit	C35/45
Milieuklasse	XC2 / XC4
Staalkwaliteit	FeB500
Hijsvoorziening	4 stuks hijslussen



plaatsingsvoorschriften op aanvraag