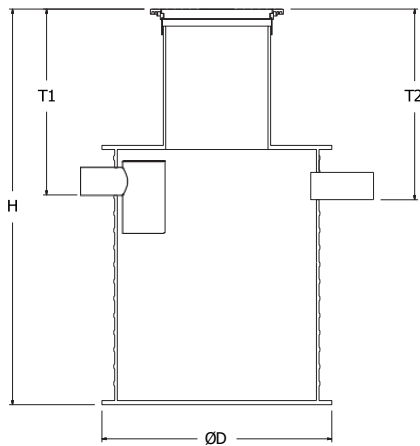
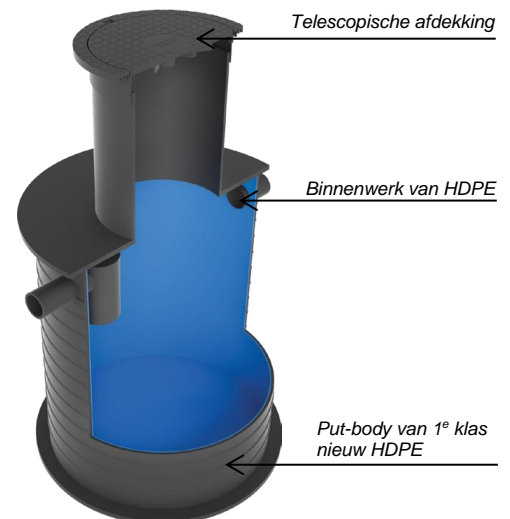
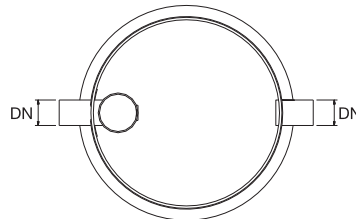


SLIBVANGPUT HDPE t.b.v. olieafscheider TYPE ECO-G



NEN-EN 858



Voordelen:

- * Compact model door een zeer doordacht ontwerp en is hydraulisch geoptimaliseerd.
- * De slibvangput heeft een hoog rendement en is getest door het LGA TÜV Rheinland.
- * Zeer uitgebreid programma, de slibvangputten zijn leverbaar met diverse aansluitdiameters.
- * Standaard geringe inbouwdiepte door compacte bouwwijze: op verzoek grotere inbouwdieptes mogelijk door XL uitvoering of ophoogringen
- * Put-body gefabriceerd uit zeer duurzaam hoogwaardig 1° klas nieuw HDPE.

Kenmerken:

- * Plaatsing voor een olieafscheider.
- * Geschikt voor minerale vloeistoffen.
- * Ingezet voor het verwerken van afvalwater.
- * Ingezet bij o.a.: tankstations, garagebedrijven, parkeerterreinen, autoschadebedrijven, wasstraten, wasplaatsen, transportbedrijven, overslagbedrijven, transformatorstations, elektriciteitscentrales, industrieterreinen en datacenters.
- * Overeenkomstig Europese normering NEN-EN 858 & DIN 1999-100 en voorzien van CE-markering en een EG-prestatieverklaring (DOP).
- * Getest en goedgekeurd op werking en functionaliteit door erkend keuringsinstituut LGA TÜV-Rheinland te Würzburg.
- * Behuizing gefabriceerd uit zeer duurzaam hoogwaardig 1° klas nieuw HDPE en is geschikt voor plaatsing in de grond.
- * De afscheider wordt standaard afgedekt door een telescopisch PE/PP putdeksel Ø600mm geschikt voor verkeersklasse A. 15kN.
- * Het binnenwerk van de slibvangput is gefabriceerd uit duurzaam KOMO gecertificeerd PE.
- * Tegen meerprijs is de afscheider uit te voeren met een fundatieplaat en putrand geschikt voor verkeersklasse B. 125kN. of verkeersklasse D. 400kN. (vgl. NEN-EN 124).

Afmetingen in mm, tenzij anders aangegeven

Inhoud slibvang	DN Ø	D Ø	H (mm)	T1 (mm)	T2 (mm)	Aantal deksels	Totaal gewicht
400 liter	125	950	1400	520-900	545-925	1	125 kg
800 liter	125	1150	1600	520-900	545-925	1	175 kg
1000 liter	125	1150	1900	520-900	545-925	1	195 kg
1250 liter	125	1350	1650	520-900	545-925	1	210 kg
1400 liter	125	1350	1800	520-900	545-925	1	220 kg
1600 liter	160	1350	2000	555-900	580-925	1	235 kg
2000 liter	160	1500	2000	555-900	580-925	1	295 kg
2500 liter	160	1500	2300	555-900	580-925	1	325 kg
2500 liter	200	1600	2000	595-900	605-925	1	330 kg
2700 liter	200	1600	2100	595-900	605-925	1	350 kg
3000 liter	200	1600	2300	595-900	605-925	1	370 kg

Bij verkeer klasse B & D, inbouwdiepte en hoogte + 150 mm

Opties:

- Zwaar verkeer afdekking B. 125kN. of D. 400kN.
- Opzetstukken of XL uitvoering
- Flexibele rubber aansluitstukken
- Alarmsignalering / waarschuwingssysteem
- Controleput van HDPE of beton

De certificaten:

- CE-markering
- EG Prestatieverklaring (DOP)

